

Gazetka Szkolna




Nr 3 maj / czerwiec 2014 Szkoła Podstawowa im. Marii Kownackiej w Kłodawie

„Lato”

W krótką noc czerwcową,
Wraz ze świetlikami
Błąkało się lato
Leśnymi ścieżkami.
Chodziło, chodziło
Wszędzie zaglądało.
Pewnie kwiat paproci
W lesie znaleźć chciało.


Irena Wowk



Od Redakcji

Przed nami jeszcze tylko kilkanaście dni intensywnej nauki. Wkrótce rozpoczną się wakacje. Po wielu miesiącach wytężonej nauki i pracy należy nam się odpoczynek. Czerwcowy numer naszej gazetki jest właśnie taki: wakacyjny, słoneczny, lekki, przyjemny. Zapraszamy do lektury.

Redakcja




W tym numerze:



- Wywiad z Mistrzem Polski
- Wiosenne kwiaty
- Borowanie, nie dziękuję!

Wiosenne kwiaty cz. 2

W poprzednim numerze pisaliśmy o pierwszych wiosennych kwiatkach. Po pierwszych zwiastunach wiosna rusza z całej pary. Wszystko rozkwita tak szybko, że trudno o ustalenie kolejności kwitnienia. Teraz, chociaż za nami kolorowy maj, przypomnimy sobie jeszcze informacje o znanych kwiatkach.



W przypadku krzewów z wiosną kojarzy nam się **forsycja**. Jest to krzew ozdobny dochodzący do 3 m wysokości. Kwitnienie następuje wczesną wiosną, jeszcze przed rozwojem liści (podobnie jak w przypadku niektórych krzewów ozdobnych czy drzew owocowych). Wówczas jej jaskrawożółte kwiatki widoczne są już z daleka. Te obsypane kwiatkami gałązki można wykorzystywać jako kwiat cięty. Chętnie wykorzystujemy je do ozdoby wielkanocnego stołu czy palmy.

Najpopularniejszym chyba z wiosennych kwiatów jest **tulipan** – kwiat, którego nie trzeba chyba nikomu przedstawiać. Król wiosennych roślin cebulowych. Krajem tulipanów jest niewątpliwie Holandia. Istnieją dziesiątki tysięcy odmian i wciąż wytwarzane są nowe o przeróżnych kolorach i kształtach. O nazwie nadawanej nowej odmianie decydują hodowcy. Tulipanom nadano imiona np. kompozytorów (Verdi, Vivaldi), piosenkarzy (Diana Ross, Elvis Presley), żon prezydentów (Maria Kaczyńska) czy piłkarza Ronaldo.

Narcyz to wysoki kwiat cebulowy w kolorze żółtym lub żółto-białym. W krajach śródziemnomorskich rosną dziko, wszędzie niemalże uprawiane są chętnie w przydomowych ogródkach. Pięknie wyglądają w wazonach, ale ciekawostką jest fakt, iż przyspieszają więdnienie innych kwiatów, bo wydzielają szkodliwy dla innych roślin sok.

Kolejnym przepięknym wiosennym kwiatem cebulowym jest **szafirek**. Jego nazwa wzięła się od koloru najpopularniejszej odmiany, ale szafirek występuje też w innych

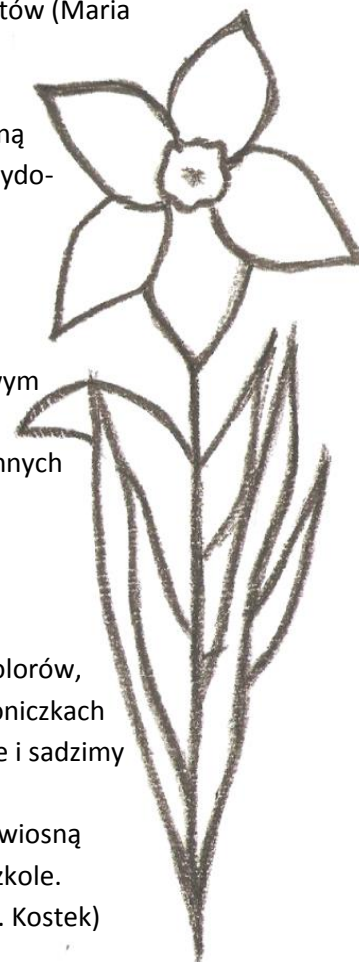
barwach. Najpiękniej szafirki wyglądają w dużych grupach.

Podobnie jak **cebulica** – niewysoka roślina kwitnąca wiosną. Najpopularniejsza jest odmiana o niebieskich kwiatkach, która sadzona w dużych grupach tworzy gęste niebieskie dywany.

Natomiast **hiacynt** zachwyca nie tylko wyglądem, ale i zapachem. Ma mnóstwo kolorów, dlatego każdy znajdzie swój ulubiony okaz. Hiacynty często dostajemy zimną w doniczkach jako prezenty. Po przekwitnięciu cebulkę suszymy, odstawiamy w chłodne miejsce i sadzimy do ogrodu jesienią.

Pamiętajcie, że aby wspomniane kwiaty cebulowe cieszyły nas swoim wyglądem wiosną musimy posadzić je jesienią. Pamiętajmy o tym gdy zaczniemy jesienią naukę w szkole.

(I. Kostek)





Zdrowe zęby – piękny uśmiech

Kilka wskazówek jak zapobiegać próchnicy:

- 1 Nie spożywaj zbyt dużych ilości słodkich pokarmów.
- 2 Ogranicz zwyczaj podjadania między posiłkami, głównie słodczy.
- 3 Pij dużo wody, szczególnie podczas przyjmowania niektórych leków.
- 4 Stosuj pastę do zębów i płukanki do ust z dodatkiem Fluoru.
- 5 Codzienna higiena jamy ustnej:
 - szczotkuj zęby minimum 2 razy dziennie po posiłkach,
 - stosuj nić dentystyczną, jeżeli jest taka potrzeba, w przestrzeniach międzyzębowych.
5. Odwiedzaj swojego dentystę przynajmniej dwa razy w roku.

Pozdrawiam, A. Sadoch

**Borowanie –
nie, dziękuję!**

Ciekawostki

Pod redakcją Julii Caborń

1. W Wenezueli (państwo w Ameryce Południowej) benzyna kosztuje ok. 5 groszy za litr.
2. W Chile (także państwo w Ameryce Południowej) jest miejscowość o nazwie Lolol.
3. Pewien człowiek uratował się z tonącego statku i przez 20 lat przeżywał traumę, a gdy odważył się popłynąć statkiem, wybrał się w swój ostatni rejs jednostką o nazwie ... Titanic.
4. Słońce produkuje tyle energii, że gdyby wszyscy używali baterii słonecznych starczyłoby jej dla wszystkich.

INSTRUKCJA HIGIENY JAMY USTNEJ



Wywiad z Mistrzem Polski

Czy wszyscy w naszej szkole wiedzą, iż w gronie uczniów mamy Mistrza Polski?

Filip Bukowicz z klasy V opowie nam o swojej pasji i o tym, jak to się stało, że w wieku 11 lat został Mistrzem Polski.

Red. Chcielibyśmy dowiedzieć się kilku informacji na temat Twojej pasji.

Filip Bukowicz (F.B.) Moją pasją jest motocross.

Red. Motocross? Dlaczego wybrałeś właśnie ten sport?

F.B.: Wybrałem MotoCross ponieważ chcę kontynuować rodzinne zainteresowania. Kręci mnie szybka jazda.

Red. Ile miałeś lat, gdy po raz pierwszy wystartowałeś w zawodach?

F.B.: Miałem 8 lat. Wtedy wszystko wydawało się bardzo trudne. Nie miałem żadnego doświadczenia poza treningami. Bałem się skakać, kłaść motor na zakrętach.

Red. Jakim motorem jeździsz?

F.B.: Suzuki! Ten motocykl odpowiada mi wymiarami, mocą. No i jest żółty – to mój ulubiony kolor.

Red. Zostałeś Mistrzem Polski. Jak się z tym czujesz?

F.B.: Czuję się świetnie. Na początku nie mogłem uwierzyć, że mi się udało. Wcześniej byłem Wicemistrzem, więc ten rok to duży krok do przodu. Oby tak dalej...

Red. Startujesz też za granicą?

F.B.: Tak. Mogę się tam zmierzyć z lepszymi zawodnikami. Jeździłem w Hiszpanii, oprócz tego wystartowałem w zawodach w Czechach oraz Węgrzech.

Red. Gdzie trenujesz? Kto Cię trenuje?

F.B.: Moim pierwszym trenerem był pan Mirosław Kowalski, który nauczył mnie podstaw jazdy. Kolejnym był pan Maciej Zdunek. Pokazał mi jak pohamowywać na zakrętach i trzymać gaz. Obecnie trenuje mnie pan Marcin Wójcik. Jest bardzo wymagający, uczy mnie jak daleko skakać, zmieniać biegi. Dzięki niemu wygrywam starty, jak i finisze. Chwali mnie za postępy. Właśnie On organizuje wszystkie zagraniczne wyjazdy.

Red. Gdzie trenujesz?

F.B.: Mój ulubiony tor jest w Borkowie, ponieważ ma twarde podłoże i dużo miejsc do skakania. Lubię też tory w Lipnie, Strykowie, Bartoszykach i Giżycku.

Red. Kto Cię wspiera?

F.B.: Najbardziej wspierają mnie mama, tata, babcia i siostra oraz świętej pamięci dziadek, któremu dedykuję wszystkie swoje zwycięstwa.

Red. Jaka jest twoja recepta na sukces?

F.B.: Zawsze być w formie, mieć motywację i twardo stąpać po ziemi.

Red. Dziękujemy za rozmowę. Życzymy kolejnych sukcesów.



Sport to zdrowie

Dlaczego powinniśmy uprawiać sport? Większość ludzi zadaje sobie to pytanie.

Podam Wam więc kilka argumentów. Uprawianie sportu:

1. Poprawia kondycję
2. Jest to zdrowa forma wypoczynku
3. Ma się ładną sylwetkę
4. Sprawia przyjemność
5. Zwiększa się wydolność płuc
6. No i można zostać Mistrzem Polski jak Filip! (Miętka)

Nasze imiona

Zofia

Imię pochodzenia greckiego, powstało ze słowa *sofia* – mądrość. Zofia od najmłodszych lat, jeszcze jako Zosia, zadziwia błyskotliwością i inteligencją. Zdobywanie wiedzy przychodzi jej bez trudu. Stara się zawsze mieć swoje zdanie i nie przyjmować bezkrytycznie opinii innych. Jest wrażliwa i opanowana.

Kolor: niebieski, kamień: perła, szczęśliwy dzień – piątek.

Tomasz

Wywodzi się z aramejskiego słowa Toma – bliźniak. Liczne średniowieczne zapisy świadczą, że już wtedy było to popularne imię. To człowiek o dużej wrażliwości, ale i silnym charakterze. Oprócz tego, że jest utalentowany, jest także pracowity.

Kolor: pomarańczowy, kamień: agat, szczęśliwy dzień – wtorek.

Znane osoby o tym imieniu: św. Tomasz z Akwinu – teolog i filozof, Tom Cruise – aktor, Thomas Edison – wynalazca, Tomasz Gollob – żuźlowiec, Tom Hanks – aktor.

Iwona

Jest wytrwała i ambitna. Nie załamuje się, kiedy napotyka trudności w osiągnięciu celu. Jest obowiązkowa i systematyczna. Przez znajomych jest lubiana za uprzejmość i otwartość. Ma duże poczucie humoru.

Kolor: niebieski, kamień: nefryt, szczęśliwy dzień – środa.

Znane imienniczki – Iwona Guzowska – Kick bokserka, Iwona Petry – modelka, Iwona Schymalla – dziennikarka telewizyjna.

(red.) na podstawie „Księga imion” Literat 2007

Tak się składa, że powyższe imiona znajdziemy tylko wśród uczniów VI klasy. To prezent dla was ☺ na pożegnanie od naszej redakcji. Serdecznie dziękujemy za współpracę dziewczynom z VI klasy, które wspierały nas w redagowaniu naszej gazetki. Są to: Zofia Wrona, Agnieszka Korkowska i Monika Grabińska. Życzymy Wam sukcesów w gimnazjum! Zosiu, mamy nadzieję, iż nadal będziesz publikować w naszej gazetce swoje opowiadania. Czekamy na kolejne części ☺ (red.)

Najbardziej popularne imiona w naszej szkole

Dziewczęta	Chłopcy
Miejsce 1 - Julia 6 osób: J. Luksenburg 5 latki, J. Bielińska 6 latki, J. Jaszczuk, J. Maciulko i J. Miernik z kl. III, oraz J. Cabań z kl. V	Miejsce 1 - Jakub 9 osób: Jakub Dembowski 6latki, Jakub Woliński I kl., aż 4 Jakubów z kl. IV: J. Kąkol, J. Lipiński, J. Luksenburg, J. Trzciński, Jakub Gądek z kl. V i nasi najstarsi koledzy Jakub Kotwicki i Jakub Szyska z kl. VI
Miejsce 2 - Wiktoria 5 osób: W. Grzębska z kl. I, W. Przybyłowska i W. Szymańska z kl. II, W. Kąkol z III kl. oraz W. Piechocińska z kl. VI	Miejsce 2 - Kacper 6 osób: K. Sławiński II kl., K. Gębura i K. Glina z IV kl. oraz 3 z kl. V (K. Gromadzki, K. Kąkol, K. Stec)
Miejsce 3 - Klaudia 4 osoby: K. Kiprowska 6 latki, K. Kowalska z kl. II, K. Dobecka z kl. III i K. Beyer z kl. IV	Miejsce 2 (równorzędne) - Mateusz 6 osób: M. Feński 5latki, M. Sadoch II kl, M. Cabań III kl. oraz 3 z klasy IV (M. Jastroch, M. Kucharczyk i M. Myszk)
Miejsce 3 (równorzędne) - Oliwia 4 osoby: O. Czerwińska 5 latki, O. Lidke 5 latki, O. Kowalska z I kl. I O. Hetmańska z kl. IV	Miejsce 3 - Oliwier 3 osoby: O. Kiciński 5 latki, O. Sadowski kl. I i O. Bielski kl. II

Uff... Mamy nadzieję, że wszystkich dobrze policzyliśmy i nikogo nie pominęliśmy. Jeśli ktoś z Was ma ochotę zapraszamy do przeprowadzenia ewentualnej korekty tej listy we wrześniu. Jednak pamiętajmy wtedy o nowych uczniach z oddziałów przedszkolnych. (red.)

Zofia Wrona „Kosmiczna wojna” – cz. 2

Mari wybiegła z pokoju i puściła się pędem przez ciemny labirynt tuneli. Znała drogę, tkwi na tej stacji badawczej już od dwóch lat. Nagle, zatrzymała się przed metalowymi drzwiami. Czekala na kogoś...

- Good Morning!* - krzyknął ktoś w ciemnościach..

Z mroku wyłonił się wysoki, jasnowłosy chłopak ubrany w czarny kombinezon. Uśmiechnął się szeroko na widok dziewczyny. Był to Felix, angielski „wybraniec” do grupy zbieraczy. On i Mari poznali się na misji po próbki dla naukowców. Zaczęło się na zwykłej rozmowie „antystresowej” w transporterze kosmicznym, a teraz ci dwoje mogą nazwać się „dobrymi znajomymi” lub nawet „przyjaciółmi”.

- Cześć... Ty też zaspasłeś? - zapytałam Mari po angielsku.

- No tak, chyba sygnał z Ziemi nawalił i niektórym poprzestawiał budziki... - Felix ziewnął. - Jak myślisz, kto dziś będzie pierwszy w stołówce?

- Myślę, że dziś ja będę pierwsza!

- A zakład?

- O co?

- Ooo... Przegrany paraduje do końca dnia w kombinezonie do wypraw! - zakrzyknął młodzieniec.

- No dobra... - westchnęła Mari.

Nienawidzi biegać. Kazać jej biegać, to jedna z największych zbrodni, jakie można jej zrobić.

- Trzy... Dwa... Jeden... Start! - wrzasnął Felix.

I puścili się pędem przez ciemne korytarze.

(ciąg dalszy w kolejnym numerze)

* Felix jest Anglikiem i Mari rozmawia z nim tylko po angielsku.

Moda

Moda to nie tylko informacje, jakie kolory czy fasony będą modne w danym sezonie.

To także odpowiedni sposób połączenia różnych elementów garderoby.

Przygotowałam propozycje kilku zestawów.

N. Wińska

Zestaw 1:

Czerwona bluzka

Czerwona skórzana kurtka

Dżinsy typu rurki

Trampki, półbuty lub szpilki.

Do tego ozdoby np. torebka najlepiej czarna, chustka / szalik w kwiaty.

Zestaw 2:

Dżinsowa koszula

Dżinsy typu rurki

Półbuty w kwiatki

Ozdoby – kolorowa torebka (np. czerwona), kolczyki.

Zestaw 3:

Niebieska tunika

Czerwone buty (półbuty lub trampki)

Ozdoby – czerwone kolczyki.



Konkursy

Konkurs Leo-Centrum Języków Obcych

W poprzednim numerze naszej gazetki, w ramach współpracy z Leo-Centrum Języków Obcych (www.leoschool.pl), ogłosiliśmy wielkanocny konkurs z języka angielskiego.

Serdecznie gratulujemy zwycięzcy tego konkursu:

Marysi Sulewskiej z kl. 3

oraz

Julii Miernik również z kl. 3.

Nagrody (ufundowane przez Leo-Centrum Języków Obcych) – karty obrazkowe do nauki języka angielskiego z płytą CD zostaną wręczone laureatkom podczas Świąta Rodziny, które odbędzie się w naszej szkole 30 maja.

Przydatne podczas wakacji

Ponieważ zbliża się już czas letnich wakacyjnych wyjazdów, proponujemy krótką powtórkę przydatnych wyrazów i zwrotów w języku angielskim:

thank you - dziękuję

please (prosząc o coś); - proszę

here you are (podając coś) - proszę

good morning (rano) - dzień dobry

goodbye - do widzenia

good evening - dobry wieczór

good night - dobranoc

hi, hello - cześć (nieformalne przywitanie)

bye, see you - cześć (nieformalne pożegnanie)

see you later - do zobaczenia

excuse me - przepraszam (zaczepiając kogoś)

I'm sorry - przepraszam, przykro mi

free of charge, free - bezpłatny

open - otwarte

closed - zamknięte



Where is? - Gdzie jest?

Excuse me, how can I get to...? - Przepraszam, jak dojść do...?

Excuse me, where is ... street? - Przepraszam, gdzie jest ulica...?

Can you show me on the map? - Czy może mi to pan pokazać na mapie?

Is it far? - Czy to daleko?

I'm lost. - Zgubiłem się.

you have to - musi pan/pani

to turn - skręcić


right - w prawo

left - w lewo

to return; come back - wrócić

to go straight ahead - iść prosto

behind the traffic lights - za światłami



Konkurs „Moje wymarzone wakacje”

W drugim numerze gazetki ogłosiliśmy także konkurs literacki „Moje wymarzone wakacje”. Po raz kolejny tylko jedna osoba zdecydowała się wziąć udział w wymyślonym przez nas konkursie. Mamy nadzieję, iż czyta nas więcej niż 1 osoba ☺
Z tym większą radością publikujemy wiersz autorstwa **Julii Miernik**

„ Moje wymarzone wakacje”

Autor: Julia Miernik

Dzień wakacji się zaczyna,
uśmiechnięta moja mina.
Więc pakuje swe walizki,
mama, tata i ktoś bliski.
Będę zwiedzać, podróżować,
aby czasu nie marnować.
Bo wakacje to rzecz miła,
odpoczynku piękna chwila.
A, że lubię piękne lasy,
na Mazurach spędzę wczasy.
Później zmienię też kierunek
zapakuję ekwipunek.
Zwiedzę góry i doliny,
aby nie mieć smutnej miny.
Gdy wakacji nastanie kres
w szkole nie będzie znany mi stres.

Julii serdecznie dziękujemy za udział w konkursie, gratulujemy talentu i życzymy, aby wszystkie marzenia z wiersza udało się zrealizować już podczas tych wakacji.

Wam wszystkim życzymy, byście po wakacjach wrócili do szkoły uśmiechnięci, zadowoleni i pełni zapału. Mamy nadzieję, że także pełni pomysłów do kolejnych wydań naszej gazetki!

